

## Compiti delle vacanze assegnati alla futura classe 3 AFM

### Esercizio 1

Risolvi i seguenti problemi.

- a. In data 12 maggio un imprenditore ha ottenuto un finanziamento di euro 27.375 con l'impegno di restituire euro 27.645 alla scadenza.

**Sapendo che il tasso applicato è il 3%, determinare la data in cui l'imprenditore dovrà restituire il prestito ottenuto.**

- b. L'imprenditore Donato Vincenti ha acquistato nuove attrezzature, concordando con il fornitore il pagamento a 6 mesi. Il tasso d'interesse stabilito è pari al 4% e, alla scadenza, il signor Vincenti ha versato la somma complessiva di euro 48.960.

**Qual è il prezzo delle attrezzature acquistate?**

- c. Il 15 settembre un risparmiatore ha investito la somma di euro 29.200 al tasso del 5% per ritirare a scadenza un totale di euro 29.560.

**In quale data avverrà il ritiro di tale importo?**

### Esercizio 2

Il 9 settembre la società Erre.Ci. estingue anticipatamente i seguenti debiti nei confronti di un fornitore:

- euro 5.840 scadente il 24/11;
- euro 7.420 scadente il 12/12.

**Sapendo che viene applicato un tasso del 5%, determina lo sconto commerciale complessivamente ottenuto.**

### **Esercizio 3**

Il 28 aprile l'impresa di Fiorella Giorgi incassa anticipatamente la somma di euro 20.769 relativa a un credito di euro 21.000, sul quale ha concesso uno sconto al tasso del 5,5%.

**Determina la data nella quale scadeva originariamente il credito.**

### **Esercizio 4**

In data 20 aprile un commerciante riscuote da un cliente euro 22.286,42 a saldo di un credito scadente il 31 agosto, sul quale viene accordato uno sconto commerciale al tasso del 5%. Alla somma versatagli dal cliente, il commerciante aggiunge euro 2.267 e nello stesso giorno salda un debito che scade il 30 settembre successivo, ottenendo dal fornitore uno sconto commerciale al tasso del 4%.

**Determina: il valore nominale del credito riscosso; il valore nominale del debito estinto.**

### **Esercizi 5**

Un grossista deve pagare a un'impresa industriale le seguenti fatture:

- euro 3.560 con scadenza al 10 gennaio;
- euro 4.580 con scadenza al 23 febbraio;
- euro 2.920 con scadenza al 18 marzo;
- euro 5.830 con scadenza a fine aprile.

**Determina in quale data i suddetti debiti potranno essere regolati dal grossista con un unico versamento di euro 16.890.**

## Esercizio 6

Dopo aver analizzato l'assegno bancario sotto riportato, rispondi ai quesiti proposti.

Luogo e data Civitavecchia , il 18/03/202n euro 8.750 ,  
BANC Banca Nazionale del Lavoro  
Filiale di \_\_\_\_\_

 A vista pagate per questo assegno bancario NON  
euro Ottomilasettecentocinquanta//00  
a \_\_\_\_\_

N. 00000567 Firma Pasquale Fanelli

- Chi è il beneficiario dell'assegno? .
- Quale banca risulta trattaria nell'assegno?
- Quale tipo di scadenza presenta l'assegno?
- Chi è il traente dell'assegno? .
  - Entro quale data dovrà essere presentato l'assegno per l'incasso?
  - Che cosa comporta la clausola "Non trasferibile" stampata sull'assegno?
  - Quale termine indica l'ordine di pagamento? !.

## Esercizio 7

Dopo aver analizzato l'assegno circolare sotto riportato, rispondi ai quesiti proposti.

Arezzo , il 10/05/202n euro 18.700 00  
La Banca Monte dei Paschi di Siena  
pagherà a vista per questo assegno circolare NON TRASFERIBILE  
 euro Diciottomilasettecento/00  
a Ferriera del Valdarno S.r.l. di Arezzo

N. 343475551 Il funzionario incaricato  
BT

DECINE DI MIGLIAIA										MIGLIAIA									
0	1	2	3	4	5	6	7	8	9	0	1	2	3	4	5	6	7	8	9
0	1	2	3	4	5	6	7	8	9	0	1	2	3	4	5	6	7	8	9

CENTINAIA DECINE

- a. Qual è la banca emittente dell'assegno? .
- b. Quale termine nell'assegno rappresenta l'obbligo incondizionato di pagamento?
- c. Chi risulta essere il beneficiario dell'assegno?
- d. L'assegno circolare può risultare "scoperto"?
- e. Quale risulta essere la scadenza dell'assegno? .
- f. A che cosa serve il "quadro numerico di controllo"?
- g. Dove deve essere presentato l'assegno per l'incasso?
- h. Chi è il soggetto che ha richiesto l'assegno? .

### Esercizio 8

Con riferimento alla situazione descritta individua e correggi gli errori contenuti negli assegni sotto riportati. La Tessilitalia S.n.c. di Paolo Tocci di Vicenza ha emesso, in data 10 settembre 202n, sulla negoziante Elena Raviola di Padova la fattura n. 122 per un importo di euro 4.900 + Iva ordinaria. In data 15 settembre a pagamento viene emesso un assegno bancario per euro 3.978 sull'agenzia n. 1 della Banca Euromobiliare e per il residuo un assegno circolare emesso dalla filiale della Banca IFIS.

Luogo e data Vicenza, il 18/09/202n euro 3.978,00  
 BANCA IFIS  
 Filiale di Padova

 A vista pagate per questo assegno bancario NON TRASFERIBILE  
 euro Tremilanovecento/00  
 a Elena Raviola  
 N. 00154474 Firma Paolo Tocci

Vicenza, il 15/09/202n euro 3.000,00  
 La Banca IFIS  
 pagherà a vista per questo assegno circolare NON TRASFERIBILE  
 euro Duemila/00  
 a Tessilitalia S.n.c. di Paolo Tocci  
 N. 578775554 Il funzionario incaricato  
MC

0	1	2	3	4	5	6	7	8	9
0	1	2	3	4	5	6	7	8	9

CENTINAIA

MIGLIAIA	2	3	4	5	6	7	8	9	
0	1	2	3	4	5	6	7	8	9

DECINE

## Esercizio 9

Dopo aver osservato attentamente la cambiale sotto riportata, rispondi ai quesiti proposti

	Senigallia, 16 maggio 202n <small>(LUOGO E DATA DELL'EMISSIONE)</small>	Euro	***13.250,00*** <small>(IN CIFRE)</small>
	Al 45 giorni vista <small>(SCADENZA)</small>	pagate	per questa cambiale
	al la Domus S.p.A. di Pesaro		la somma
	di Euro		<small>(IN LETTERE)</small>
<small>DOMICILIAZIONE (art. 4 F.D. n. 1869/1988 e 6 L. n. 349/1973)</small> Banca di Credito Cooperativo Filiale di Senigallia ABI 08086 - CAB 37351 Via G. Bruno 8	<small>DEBITORE</small> Pastorello Giovanni <small>COSUOME E COGNOME</small> Via Crespi 144 <small>INDIRIZZO</small> 3100 Macerata <small>CAP E CITTÀ</small> MC	<small>DIRETTORE VENDITE</small> Marco Costarelli	
Per accettazione 19/05/202n Giovanni Pastorello			

- Chi è il beneficiario del titolo di credito cambiario? .
- Che tipologia di scadenza è stata concordata? .
- Chi è il trattario del titolo di credito?
- Da quale data decorre la scadenza concordata?
- Chi è il traente del titolo di credito? .
- Che tipologia di titolo di credito è? .
- In quale data scadrà il titolo?
- A quanto ammonta il bollo cambiario? .

## La truffa corre online

Acquistare online offre numerosi vantaggi: una scelta molto ampia di prodotti che non si troverebbero nei negozi vicino a casa, la comodità di acquistare in qualsiasi momento della giornata anche con il proprio smartphone, la possibilità di restituire gli articoli che non corrispondono alle aspettative.

Per quanto riguarda i pagamenti, le banche e Poste Italiane hanno introdotto sistemi di protezione degli accessi ai conti dei clienti, in particolare i codici OTP, che permettono di operare in sicurezza.

Ma allora come nasce una truffa?

Il pericolo può essere riassunto in due parole: **spam** e **phishing**.

### Lo spam

Il termine **spam** indica messaggi di posta elettronica pubblicitari, generati e inviati a numerosissime persone in maniera automatica, che l'utente non ha richiesto e per i quali non ha dato il suo consenso.



Si tratta di un fenomeno molto diffuso, che è aumentato notevolmente negli ultimi anni.

### Perché riceviamo questi messaggi?

I modi in cui gli spammer (i diffusori di spam) possono raggiungerci sono diversi. Li riceviamo soprattutto:


- perché compilando un modulo elettronico online abbiamo, magari frettolosamente, selezionato una casella con la quale si autorizza il sito a inviare all'indirizzo e-mail ulteriori informazioni o offerte speciali;
- perché abbiamo pubblicato apertamente l'indirizzo sui social network (Facebook, Instagram ecc.);
- perché il nostro indirizzo compare nella mailing list di qualcuno che ci invia mail inserendo gli indirizzi nel campo "A:", dove sono visibili a tutti i destinatari, e anche agli spammer, anziché nel campo "Ccn:" (copia conoscenza nascosta), che permette di nascondere agli altri utenti la lista dei destinatari.

### Lo spam è pericoloso?

Lo spam non è necessariamente pericoloso, in molti casi crea semplicemente problemi di spazio riempiendo la casella postale.

Diventa pericoloso se lo spammer lo utilizza per:

- diffondere malware (per esempio virus, spyware, trojan e worm) in grado di danneggiare il supporto informatico o violare la privacy dell'utente;
- organizzare truffe mediante il phishing.



### Come possiamo proteggerci?

Possiamo proteggerci dallo spam in primo luogo utilizzando un software antivirus aggiornato che preveda una funzione antispam. Applicando un particolare algoritmo, l'antispam riconosce le e-mail di spam e, a seconda del software, le **elimina** agendo come un antivirus oppure, più frequentemente, le **blocca** inviandole in una cartella di **posta indesiderata**, in modo che l'utente possa riconoscerle più facilmente e decidere se eliminarle o meno.

### Per capire meglio

1. Cerca in Internet la definizione di malware, virus, spyware, trojan e worm.
2. Cerca nella tua casella di posta elettronica la cartella "Spam" (o "Posta indesiderata") e verificane il contenuto.
3. Controlla la data dell'ultimo aggiornamento del tuo antivirus e verifica se contiene la protezione antispam.

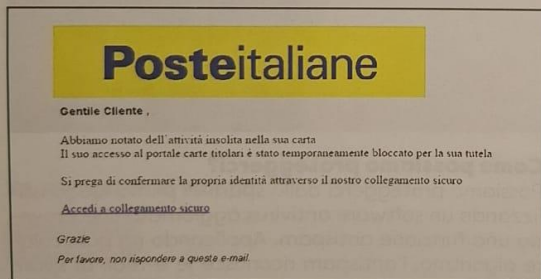
## Il phishing

Il phishing (letteralmente "pescare") è una tecnica di furto dei dati digitali, che di solito utilizza e-mail, o messaggi tramite WhatsApp e Facebook, che ci invitano a inserire i nostri dati personali. Nell'e-mail e nei messaggi vengono mostrati come mittenti soggetti con cui abbiamo rapporti abituali, come per esempio la nostra banca, il gestore della nostra carta di credito, Poste Italiane ecc.

L'obiettivo del phishing è **hackerare i dati personali** degli utenti, come la password e il numero della carta di credito.

Un attacco phishing presenta caratteristiche precise e riconoscibili:

- l'invio da parte di **bot** di alcuni falsi messaggi che imitano (quasi alla perfezione) aziende o enti conosciuti, dei quali viene ripresa l'impostazione grafica, il logo e l'identità;
- l'utilizzo di un testo, solitamente allarmante, con cui si chiede di controllare subito lo stato del proprio account cliccando su di un link contenuto all'interno dell'e-mail o del messaggio di testo. Ovviamente, il link in questione conduce a un **sito falso**, una **copia** creata per trarre in inganno gli utenti, nella quale sono presenti tutte le icone o le schermate che appaiono sul sito ufficiale a cui l'utente accede con il suo account.



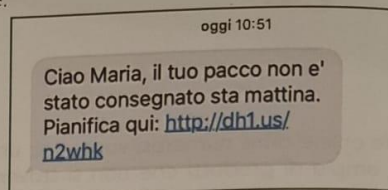
Nonostante la grafica accurata, è il **tono allarmistico** a rivelare la vera natura di questo tipo di attacchi: frasi come "rispondi subito" o "completa la verifica" o "il tuo account verrà chiuso per sempre entro 24 ore" sono ricorrenti in questi tipi di messaggi.

Considerato l'aumento significativo degli acquisti online, sono frequenti i messaggi che chiedono di collegarsi a link sconosciuti per risolvere problemi relativi alla consegna di pacchi, come, per esempio:

- Il tuo pacco è stato trattenuto presso il nostro centro di spedizione. Si prega di seguire le istruzioni qui: [link].
- Salve, purtroppo non siamo riusciti a consegnare il tuo pacco, la preghiamo di controllare qui: [link].
- Il tuo pacco potrebbe essere in ritardo, conferma la consegna qui: [link].

- Ciao, il tuo pacco è in attesa di impostare le preferenze di consegna: [link].

L'esempio che segue è pubblicato sul sito della Polizia postale.



Nel messaggio è contenuto un **link** che reindirizza l'utente su un **sito clone** (non immediatamente identificabile dall'indirizzo) sul quale gli verrà chiesto di inserire dati personali e bancari per sbloccare una consegna.

### Che cosa fare in questi casi?

Se siamo in attesa di una consegna, possiamo verificare lo stato della spedizione sul sito su cui abbiamo effettuato l'ordine, dove una funzione di tracciabilità ci permette di controllare in quale punto del percorso si trova il nostro pacco. In alternativa, possiamo chiedere informazioni al servizio clienti. Se invece siamo sicuri di non aver effettuato alcun ordine, evitiamo di cedere alla curiosità e cancelliamo il messaggio ricevuto.

### Per capire meglio

1. Cerca in Internet la definizione di hacker e, in particolare, la differenza fra hacker bianco e hacker nero.
2. Ti è mai capitato di ricevere una e-mail o un messaggio phishing? Racconta la tua esperienza.

## La Polizia postale



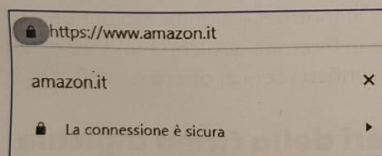
La Polizia postale si occupa di reati informatici. Sul suo sito (<https://www.commissariatodips.it/>) sono presenti utili suggerimenti sul comportamento da tenere per non essere vittima di frodi informatiche. Ne citiamo alcuni.

### Glossario

#### Bot

Applicazione programmata per eseguire determinati compiti in automatico, senza bisogno di essere avviati da un utente. Possono essere creati bot dannosi, che infettano i computer con l'invio di spam, virus e spyware, bloccano siti web e rubano informazioni personali e riservate.

- **Dare la preferenza a siti certificati o ufficiali.** Quando un'offerta si presenta troppo conveniente rispetto all'effettivo prezzo di mercato è meglio verificare le recensioni pubblicate da altri utenti; potrebbe, infatti, trattarsi di un falso sito o rivelarsi una truffa. È consigliabile dare la preferenza a negozi online di grandi catene già note perché, oltre a offrire sicurezza in termini di pagamento, sono affidabili anche per quanto riguarda l'assistenza e la garanzia sul prodotto acquistato e sulla spedizione dello stesso.
- **Un sito deve avere gli stessi riferimenti di un vero negozio.** Prima di completare l'acquisto verifica che sul sito siano presenti riferimenti quali un numero di partita IVA, un numero di telefono fisso, un indirizzo fisico e ulteriori dati per contattare l'azienda. Un sito privo di tali dati probabilmente non vuole essere rintracciabile e potrebbe avere qualcosa da nascondere.
- **Utilizzare soprattutto carte di pagamento ricaricabili.** Per completare una transazione d'acquisto sono indispensabili pochi dati come numero di carta, data di scadenza della carta e indirizzo per la spedizione della merce. Se un venditore ti chiede ulteriori dati probabilmente vuole assumere le tue informazioni personali (numero del conto, PIN o password). Prima di concludere l'acquisto, accertati della presenza del lucchetto chiuso o del protocollo "https" nella barra degli indirizzi che costituiscono ulteriori conferme sulla riservatezza nella trasmissione dei dati inseriti nel sito e della presenza di un protocollo di tutela dell'utente, ovvero che i dati sono criptati e non condivisi.



- **Un annuncio ben strutturato è più affidabile.** Leggi attentamente l'annuncio prima di rispondere: se ti sembra troppo breve o fornisce poche informazioni, non esitare a chiederne altre al venditore. Chiedi più informazioni al venditore sull'oggetto che vuoi acquistare e se le foto pubblicate sembrano troppo belle per essere vere, cerca in rete e scopri se sono state copiate da altri siti!

## Rifletti su

Le truffe online possono avere conseguenze gravi, soprattutto dal punto di vista economico.

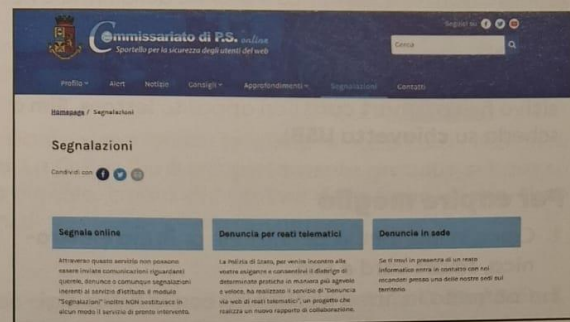
Realizza una sintesi in forma grafica o con un video di quello che hai imparato da condividere sul sito del tuo Istituto scolastico. Ricordati: le informazioni devono essere semplici, chiare e convincenti.

- **Quando non fidarsi.** Dubita di chi chiede di esser contattato al di fuori della piattaforma di annunci con e-mail ambigue ma anche di chi ha troppa fretta di concludere l'affare.



## Come denunciare alla Polizia postale?

È sufficiente andare sul sito <https://www.commissariatodips.it>, entrare nella sezione "Segnalazioni" e compilare il form che si trova al link "Segnala online". Se invece il caso è più grave e hai fornito ai cybercriminali i tuoi dati personali, portando a buon fine il loro attacco phishing, per prima cosa contatta l'ente coinvolto (se per esempio hai inserito i dati della tua PostePay devi contattare Poste Italiane) e cambiare subito la password, dopo di che **sporgi denuncia** ufficiale.



## Elaborato su Imposte e Tasse

Nel contesto dell'Economia Aziendale, la corretta gestione degli oneri fiscali è un aspetto cruciale per la sostenibilità e la competitività di qualsiasi impresa. Imposte e tasse rappresentano prelievi obbligatori da parte dello Stato e degli enti pubblici, ma si distinguono per finalità e meccanismi di applicazione. Comprendere a fondo queste differenze non è solo una questione di conoscenza teorica, ma una competenza essenziale per l'analisi dei costi aziendali, la pianificazione finanziaria e la valutazione della performance economica.

Preparare un elaborato sui seguenti aspetti

- **Imposte:**
  - Fornire una definizione precisa di imposta,
  - Fare riferimento al **principio della capacità contributiva (Art. 53 Costituzione Italiana)** come fondamento dell'imposta.
  - Distinguere tra imposte **dirette** (che colpiscono la ricchezza prodotta o detenuta dall'azienda/individuo) e **indirette** (che colpiscono le manifestazioni della ricchezza, come i consumi o i trasferimenti). Fornire almeno 2-3 esempi per ciascuna categoria rilevanti per un'azienda (es. IRES, IRAP, IRPEF per i dipendenti come sostituto d'imposta per le dirette; IVA per le indirette).
- 
- **Tasse:**
  - Fornire una definizione precisa di tassa, evidenziando la sua natura di prelievo legato alla **fruizione di un servizio specifico e divisibile** offerto dall'ente pubblico.
  - Spiegare il concetto di **controprestazione** o corrispettivo.
  - Fornire almeno 2-3 esempi di tasse che un'azienda o un professionista potrebbe trovarsi a pagare (es. TARI - Tassa sui Rifiuti, Tassa di occupazione di suolo pubblico, diritti camerali, diritti di segreteria per atti amministrativi).
- 2. **IVA: Un Caso Particolare di Imposta Indiretta:**
  - Dato il suo ruolo centrale, dedicare una sezione specifica all'IVA (Imposta sul Valore Aggiunto).
  - Spiegare brevemente il meccanismo di **rivalsa e detrazione** e perché, per l'impresa, l'IVA è un costo solo in particolari casi (es. indetraibilità per alcuni beni/servizi).
  - Illustrare l'importanza della **gestione dell'IVA** per la liquidità aziendale e gli adempimenti fiscali periodici.
- 3. **Conclusioni e Rilevanza Professionale:**
  - Riassumere le principali differenze tra imposta e tassa.
  - Sottolineare perché una chiara comprensione di questi concetti è fondamentale per un futuro professionista in Amministrazione, Finanza e Marketing.
  - Indicare quali figure professionali (es. commercialista, addetto alla contabilità, consulente fiscale) si occupano della gestione di imposte e tasse in azienda.

---

### Modalità di Svolgimento e Consegna

- **Formato:** Elaborato scritto (Word o power point (invio in PDF).
- **Lunghezza:** Minimo 5 pagine, massimo 8 pagine (escluse copertina, indice e bibliografia).

- **Ricerca:** Per la ricerca consultare il libro di testo o altro libro di Economia aziendale, siti web autorevoli (es. Agenzia delle Entrate, Ministero dell'Economia e delle Finanze, associazioni di
- 

## Criteri di Valutazione

- **Accuratezza e completezza:** Precisione delle definizioni, correttezza delle informazioni e copertura di tutti i punti richiesti.
- **Capacità di analisi critica:** Dimostrazione di una comprensione approfondita dei concetti e della loro interrelazione con l'economia aziendale.
- **Riferimenti e esempi:** Pertinenza e chiarezza degli esempi forniti, inclusi gli esempi di scritture contabili semplificate.
- **Struttura e chiarezza espositiva:** Organizzazione logica del testo, linguaggio tecnico appropriato,
- **Originalità e personalizzazione:** Capacità di elaborare i contenuti in modo autonomo e non solo di riprodurre informazioni.

